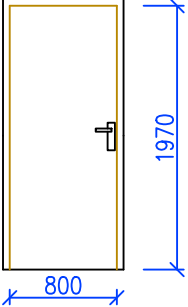
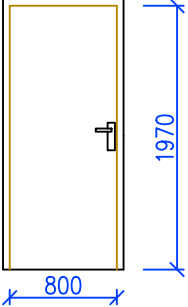
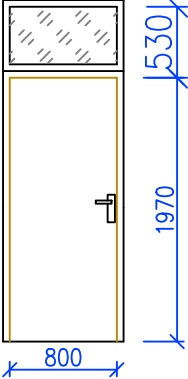


OZNAČENIE NA VÝKRESE	FPO		F		G		
SCHEMATICKÝ NÁKRES POPIS	DVERE INTERIEROVÉ PLNÉ OTVARAVÉ 800x1970mm OTVÁRAVÉ PROTIPOŽIARNE – EW30/D3–C		DVERE INTERIEROVÉ PLNÉ OTVARAVÉ 800x1970mm OTVÁRAVÉ		DVERE INTERIEROVÉ PLNÉ OTVARAVÉ 800x1970+530mm OTVÁRAVÉ, PROTIPOŽIARNE, EW30/D3–C		
							
VÝPLŇ	PLNÉ		PLNÉ		PLNÉ		
OTVÁRAVOSŤ	LAVÉ	PRAVÉ	LAVÉ	PRAVÉ	LAVÉ	PRAVÉ	
1.NP	0	0	1	0	1	0	
2.NP	0	1	1	0	0	0	
SPOLU	0	1	2	0	1	0	
ZÁMOK	BEZPEČNOSTNÝ		BEZPEČNOSTNÝ		BEZPEČNOSTNÝ		
ZÁRUBŇA	OCEŤOVÁ / PLECHOVÁ		OCEŤOVÁ / PLECHOVÁ		OCEŤOVÁ / PLECHOVÁ		
POŽIARNA ODOLNOSŤ	POŽ?A PROTIPOŽIARNEJ BEZPEČNOSTI		POŽ?A PROTIPOŽIARNEJ BEZPEČNOSTI		POŽ?A PROTIPOŽIARNEJ BEZPEČNOSTI		
POZNÁMKA	PREVERIŤ VELKOSŤ STAV.OTVORU ZAMERANÍM!		PREVERIŤ VELKOSŤ STAV.OTVORU ZAMERANÍM!		PREVERIŤ VELKOSŤ STAV.OTVORU ZAMERANÍM!		